

DESCRIPTION

Associées à d'autres matériaux naturels comme les enduits à la chaux, le parement Brique vient proposer une solution pertinente de revêtement de façades, également très appréciée en décoration intérieure.

LES + PRODUITS

- Facilité de pose
- Pose possible à l'intérieur et à l'extérieur
- Angles disponibles
- Résistant au gel



Utilisation
extérieure



Utilisation
intérieure



DALLAGES POUR SOLS,
ABORDS DE PISCINE
ET PAREMENTS MURAUX



FABRIQUÉ
EN FRANCE

CARACTÉRISTIQUES TECHNIQUES

CARACTÉRISTIQUES D'ASPECT ET DE STRUCTURE :

Les produits ne doivent pas présenter de défauts tels qu'épaufrures, fissures ou écaillages visibles à hauteur d'homme et à 2 m de distance sous éclairage moyen.

DIMENSIONS NOMINALES ET TOLÉRANCES DIMENSIONNELLES :

Parement : 24 à 26 x 5,6 cm
Épaisseur : 2 cm
Tolérance sur l'épaisseur : ± 3 mm
Tolérances maximales pour la longueur et largeur : ± 5 mm


CARACTÉRISTIQUES PHYSIQUES :

Absorption d'eau : ≤ 6 %


UTILISATION :

Intérieure et extérieure


COLORIS DISPONIBLES



Rose Toulouse
(coloris uni)



Rose Toscane
(3 tons mélangés)



Arpège
(coloris nuancé)

POSE DES PAREMENTS

Pose collée

Retrouvez les informations de pose en détail dans les notices de pose.



CONDITIONNEMENT

PAREMENTS BRIQUE				
Désignation	Poids	Condit.	Coloris	Code article
Parement 24 à 26 x 5,6 cm - ép. 2 cm, (caissettes de 0,5 m ² / palette), Environ 32 briques / caissette	35,2 kg / m ²	24 m ² soit 48 caissettes	Rose Toulouse (coloris uni)	360010
			Rose Toscane (3 tons mélangés)	360025
			Arpège (coloris nuancé)	360234
Angle 26 x 11 x 5 cm - ép. 2 cm, (caissettes de 16 éléments / palette), Environ 16 éléments pour réaliser 1 ml (joint compris)	12,5 kg / ml	48 caissettes	Rose Toulouse (coloris uni)	360087
			Rose Toscane (3 tons mélangés)	360040
			Arpège (coloris nuancé)	360235

PRÉCAUTIONS D'UTILISATION

Vérifiez dès réception le contenu de votre livraison, car les réclamations concernant l'aspect des produits doivent être faites avant la pose, notre responsabilité se limitant exclusivement au seul remplacement des produits défectueux.

Pour tous les produits béton qui présentent des nuancages de couleur : afin que ces nuancages embellissent votre réalisation, il est indispensable de procéder de la façon suivante :

- La totalité de la livraison doit être sur le chantier avant le démarrage de la pose. Pour toute commande complémentaire du même produit en réassort, mentionnez sa référence et son n° de lot (date de fabrication)
- Ne superposez jamais les palettes
- Puissez simultanément dans toutes les palettes pour obtenir un mélange harmonieux des nuances de couleurs
- Conservez l'étiquette du produit avec le bon de livraison

ENTRETIEN

Le béton est un matériau qui vit, respire, et transpire au gré des saisons et de son environnement.

Afin de le protéger durablement, et de faciliter son entretien régulier, nous vous conseillons d'appliquer une protection de surface qui limitera l'impact des agressions extérieures. Ce traitement est à appliquer à l'issue de la pose sur produit propre, sec, dégraissé, et sera éventuellement à renouveler selon les préconisations du fournisseur.

Un test préalable doit être effectué sur produit non posé afin de vérifier la compatibilité de la protection de surface avec la porosité du béton et s'assurer du rendu final.

Ne pas utiliser de nettoyeurs haute pression ou vapeur, y compris tous les accessoires (buse rotative, brosse...) qui peut dégrader l'état de surface des produits.

