



DESCRIPTION

Le pavé Carré est une solution accessible pour aménager avec style votre extérieur.

LES + PRODUITS :

- Antidérapant
- Résistant au gel (pour ép. 6 cm)
- Pose facilitée grâce aux écarteurs pour des joints calibrés
- Facile à manipuler



CARACTÉRISTIQUES TECHNIQUES

CARACTÉRISTIQUES D'ASPECT ET DE STRUCTURE :

Finition : surface lisse - vieillie

Les produits ne doivent pas présenter de défauts tels qu'épaufrures, fissures ou écaillages visibles à hauteur d'homme et à 2 m de distance sous éclairage moyen.

DIMENSIONS NOMINALES ET TOLÉRANCES DIMENSIONNELLES :

Pavés monoformats :
12,5 x 12,5 cm - ép. 4,5 cm
12 x 12 cm - ép. 6 cm

Tolérances maximales pour la longueur et largeur : ± 2mm

Tolérance sur l'épaisseur : ± 3mm en moyenne

CARACTÉRISTIQUES PHYSIQUES :

Résistance aux agressions climatiques (ép. 6 cm) : gel sévère et modéré, salage peu fréquent à très fréquent (classe B et D)

Absorption d'eau : ≤ 6% en masse

Perte de masse à l'essai de gel/dégel (ép. 6 cm) :

- moyenne ≤ 1,0 kg/m²
- résultats individuels ≤ 1,5 kg/m²

Résistance à l'abrasion (ép. 6 cm) : classe H

Longueur de l'empreinte (ép. 6 cm) : ≤ 23 mm

Résistance à la glissance : de par leur nature, les pavés en béton présentent une résistance satisfaisante à la glissance

CARACTÉRISTIQUES MÉCANIQUES :

Résistance à la rupture en traction par fendage (ép. 6 cm) : valeur caractéristique 3,6 MPa

Charge de rupture de chaque pavé : ≥ 250 N/mm


CARROSSABLE :

OUI, pour les pavés en épaisseur 6 cm par des véhicules légers (classe d'appellation T5)


COLORIS DISPONIBLES



Gris porphyre



Ivoire




Sable

POSE

Pose sur lit de sable

Retrouvez les informations de pose en détail dans les notices de pose.



CONDITIONNEMENT

PAVÉS CARRÉS						
Désignation	Poids kg / m ²	Nbre de pavés / m ²	Conditionnement		Coloris	Code article
			m ²	Un		
Pavé 12,5 x 12,5 cm - ép. 4,5 cm	98	64	15	960	Gris porphyre	320088
					Ivoire	320147
					Sable	321821
Pavé 12 x 12 cm - ép. 6 cm	144	64	10	640	Gris porphyre	320165
					Ivoire	321824
					Sable	320155

PRÉCAUTIONS D'UTILISATION

Vérifiez dès réception le contenu de votre livraison, car les réclamations concernant l'aspect des produits doivent être faites avant la pose, notre responsabilité se limitant exclusivement au seul remplacement des produits défectueux.

Pour tous les produits béton qui présentent des nuances de couleur : afin que ces nuances embellissent votre réalisation, il est indispensable de procéder de la façon suivante :

- La totalité de la livraison doit être sur le chantier avant le démarrage de la pose. Pour toute commande complémentaire du même produit en réassort, mentionnez sa référence et son n° de lot (date de fabrication)
- Ne superposez jamais les palettes
- Puisez simultanément dans toutes les palettes pour obtenir un mélange harmonieux des nuances de couleurs.
- Conservez l'étiquette du produit avec le bon de livraison